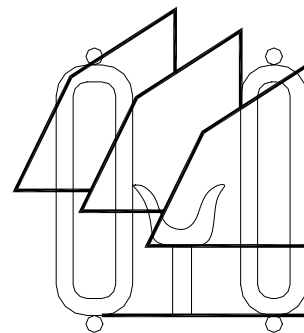


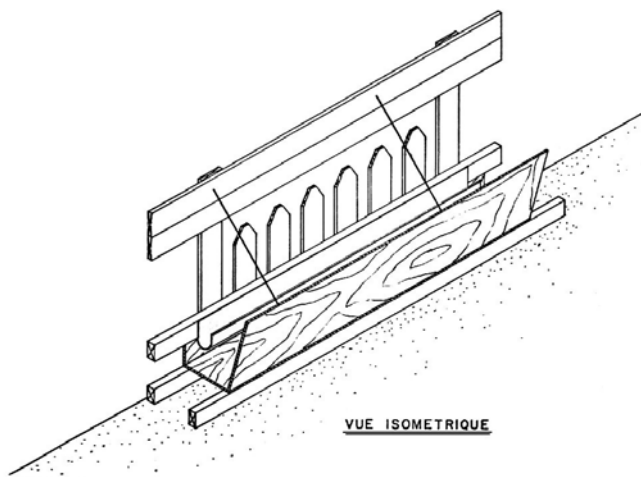
CORNADIS AMOVIBLES POUR CHÈVRES



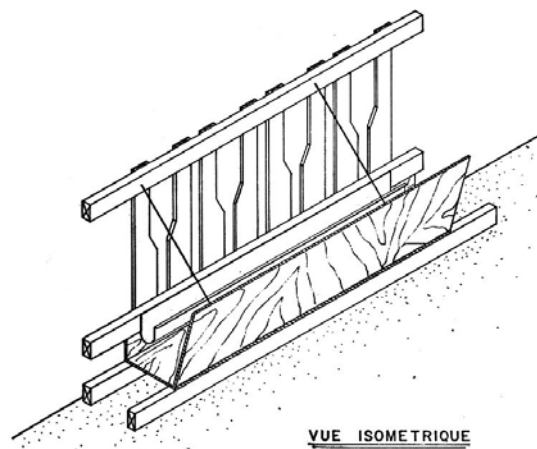
80262

Révision
2002-07

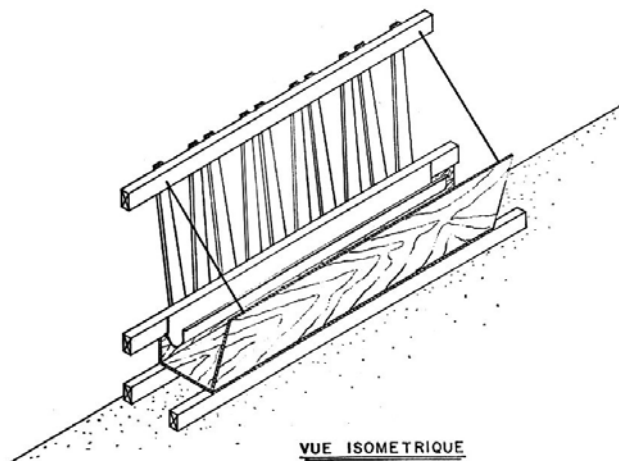
INSTRUCTIONS COMPLÈTES



VUE ISOMETRIQUE



VUE ISOMETRIQUE

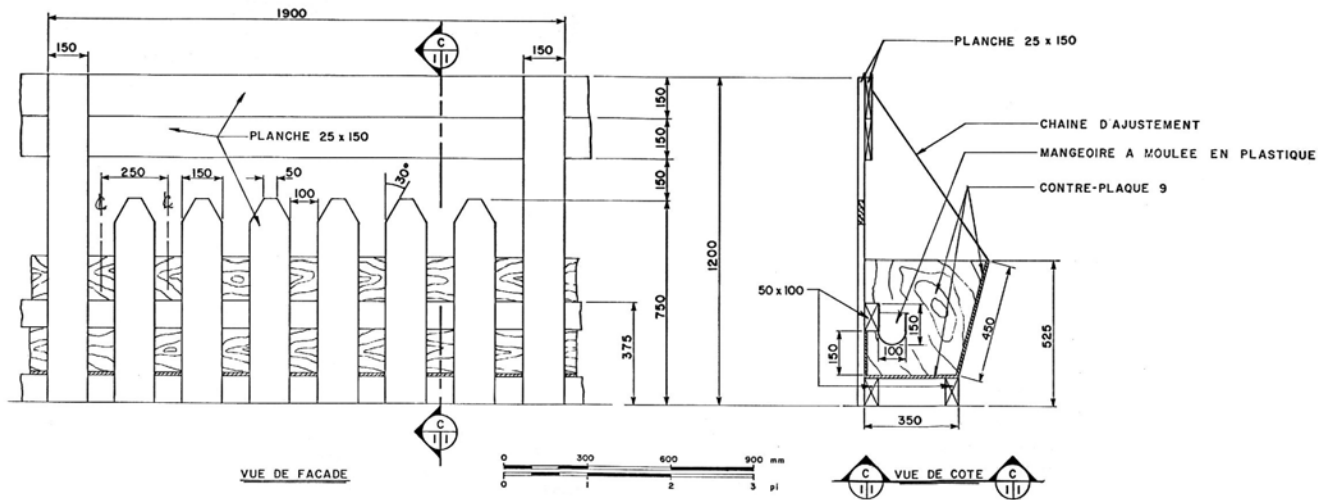


VUE ISOMETRIQUE

CORNADIS AMOVIBLES POUR CHÈVRES

Le premier cas illustre un cornadis amovible en bois ayant une section de 2 400 mm de long sur 12 000 mm de haut. Le tout comporte un système de clôture pour border les parcs vers l'intérieur et une mangeoire pour distribuer l'alimentation vers l'extérieur, dans l'allée de service. Ceci lui confère donc un double emploi dans la chèvrerie. Ce système

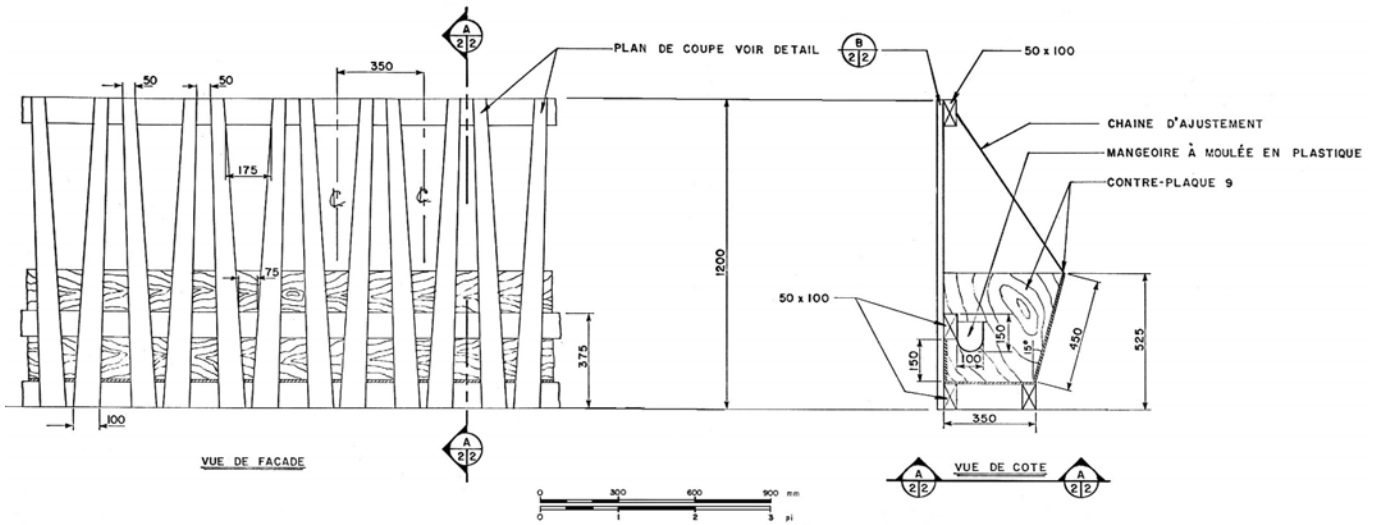
permet donc à sept (7) chèvres d'avoir accès à la mangeoire sans compétition. La clôture comporte sept (7) espacements de 100 mm entre les planches pour que la tête de la chèvre puisse s'y glisser sans encombre. La mangeoire comporte une auge en bois pour recevoir le fourrage et un petit dalot de plastique à l'intérieur de l'auge pour recevoir les grains, moulée ou concentrés selon le cas.



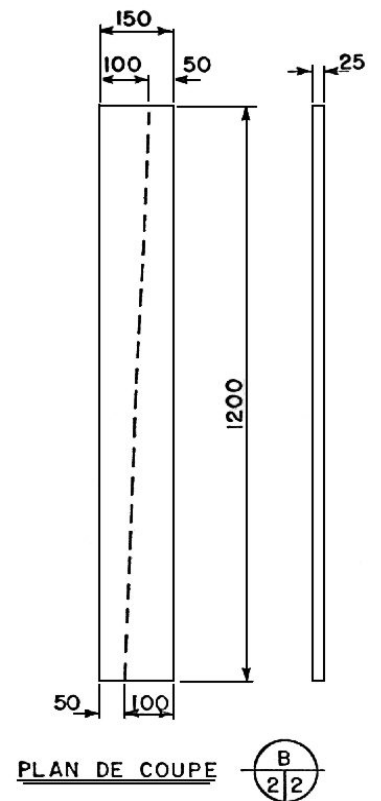
LISTE DES MATERIAUX POUR UNE BARRIERE DE 2400 DE LONG.			
MATERIAUX	NOMBRE DE MORCEAUX	DIMENSION	VOTRE PROJET
PLANCHE	6	25 X 150 X 2400	
COLOMBAGE	3	50 X 100 X 2400	
CONTRE-PLAQUE (FEUILLE)	1	1200 X 2400 X 9	
MANGEOIRE EN PLASTIQUE	1	100 X 150 X 2400	
CHAINES GALVANISEES	3	MAILLON 14 X 750 @ 1200 C. A C.	

Le deuxième cas illustre un cornadis qui s'apparente au type dit «anglais». Les dimensions de la section et de la mangeoire sont exactement comme expliqué précédemment dans le premier cas. La seule

différence réside dans la structure et l'agencement des planches, modifiant ainsi à six (6) chèvres le nombre d'ouvertures d'accès à la mangeoire entre les planches.



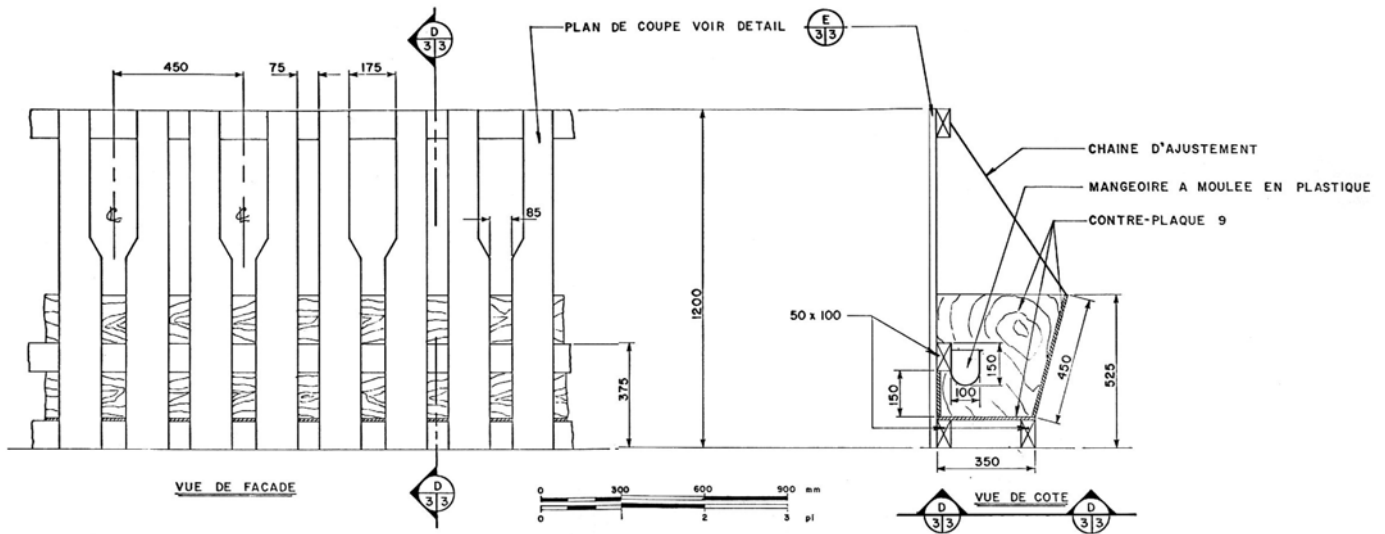
LISTE DES MATERIAUX POUR UNE BARRIERE DE 2400 DE LONG.			
MATERIAUX	NOMBRE DE MORCEAUX	DIMENSION	VOTRE PROJET
PLANCHES	7	25 X 150 X 2400	
COLOMBAGES	4	50 X 100 X 2400	
CONTRE-PLAQUE (FEUILLE)	1	1200 X 2400 X 9	
MANGEOIRE EN PLASTIQUE	1	100 X 150 X 2400	
CHAINES GALVANISEES	3	MAILLON 14 X 750 @ 1200 C. A C.	



Le troisième cas illustre un cornadis du type appelé «américain». L'agencement des planches donne accès dans ce cas à quatre (4) chèvres. Le fonctionnement reste le même que dans les deux cas précédents.

Ainsi, ces trois modèles de cornadis s'intègrent très bien à l'intérieur de toute chèvrerie ordonnée. Ils s'avèrent très fonctionnels de par leurs conceptions et leurs structures bien adaptées à l'élevage caprin. De plus, on peut noter qu'un mécanisme d'entrave peut être ajouté sur les trois modèles si besoin est, à

l'aide d'un simple levier ou d'une planche de rabat avec pentures. Une accumulation de litière d'environ 500 mm peut survenir sans nuire à l'accès des chèvres à la mangeoire. Les sections de cornadis amovibles peuvent être déplacées pour faciliter le nettoyage pour faciliter l'enlèvement et le transport de la litière. Finalement, le fait d'opter pour un modèle plutôt qu'un autre reste au choix de l'éleveur compte tenu de sa régie et de ses besoins particuliers pour son bâtiment d'élevage.



LISTE DES MATERIAUX POUR UNE BARRIERE DE 2400 DE LONG.			
MATERIAUX	NOMBRE DE MORCEAUX	DIMENSION	VOTRE PROJET
PLANCHE	5	25 X 150 X 2400	
COLOMBAGE	4	50 X 100 X 2400	
CONTRE-PLAQUE (FEUILLE)	1	1200 X 2400 X 9	
MANGEOIRE EN PLASTIQUE	1	100 X 150 X 2400	
CHAINES GALVANISEES	3	MAILLON 14 X 750 @ 1200 C.A C.	

